

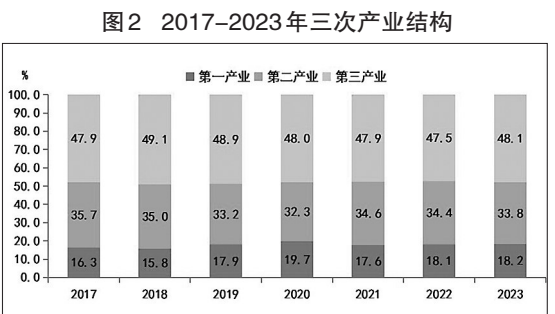
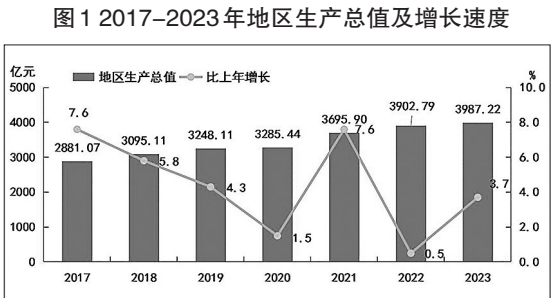
2023年茂名市国民经济和社会发展统计公报

茂名市统计局 国家统计局茂名调查队 2024年4月30日

2023年是全面贯彻党的二十大精神... 也是茂名发展史上具有里程碑意义的一年。

一、综合

根据广东省地区生产总值统一核算结果,2023年茂名实现地区生产总值(初步核算数)3987.22亿元,比上年增长3.7%。



2023年末,全市常住人口625.23万人,其中城镇常住人口295.89万人,占常住人口比重(常住人口城镇化率)47.32%。

全年实现地方一般公共预算收入145.47亿元,比上年增长3.2%。其中,税收收入68.81亿元,增长7.9%。

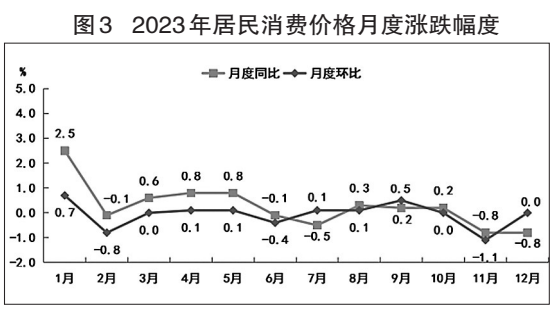


表1 2023年居民消费价格比上年涨跌幅度

工业生产者出厂价格比上年下降4.9%,其中轻工业上涨0.6%,重工业下降6.0%。

二、农业

全年完成农林牧渔业总产值1153.08亿元,比上年增长4.8%。

万吨,下降0.4%;荔枝产量62.09万吨,增长12.8%;龙眼产量56.27万吨,增长14.4%。



全年肉类总产量79.07万吨,比上年增长0.4%。其中,猪肉产量49.21万吨,增长4.2%。

三、工业和建筑业

全年全部工业增加值比上年增长5.0%。规模以上工业增加值增长5.4%。

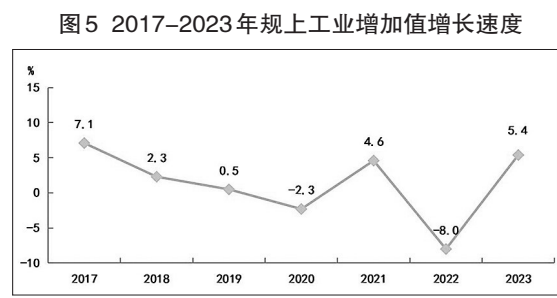


表2 2023年全市规模以上工业主要产品产量及其增长速度

全年全社会建筑业实现增加值332.72亿元,比上年增长0.8%。

四、服务业

全年批发和零售业增加值449.42亿元,比上年增长2.1%。

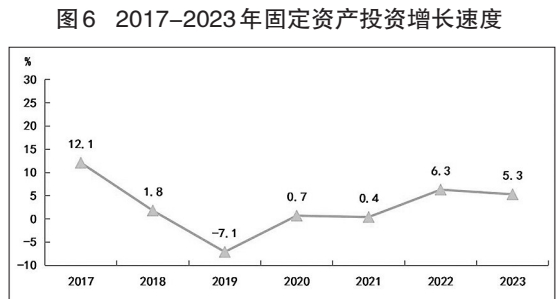
全年规模以上服务业企业实现营业收入162.20亿元,比上年增长7.5%。

全年完成公路客货运量12069万吨,比上年增长4.7%。

户605.70万户,增长1.8%。年末5G用户391.71万户,增长28.7%。

五、固定资产投资

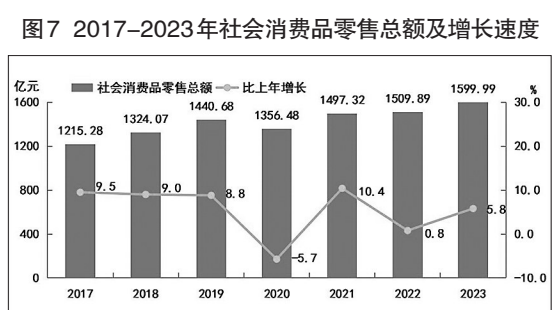
全年固定资产投资比上年增长5.3%。分产业看,第一产业投资下降11.3%。



全年房地产开发投资262.46亿元,比上年下降4.1%。

六、国内贸易

全年社会消费品零售总额1599.99亿元,比上年增长5.8%。



在限额以上批发和零售业商品零售额中,粮油、食品、饮料、烟酒类比上年增长3.0%。

七、对外经济

全年进出口总额136.10亿元,比上年下降5.2%。

表3 2023年进出口总额及其增长速度

表4 2023年主要国家和地区进出口总额及其增长速度

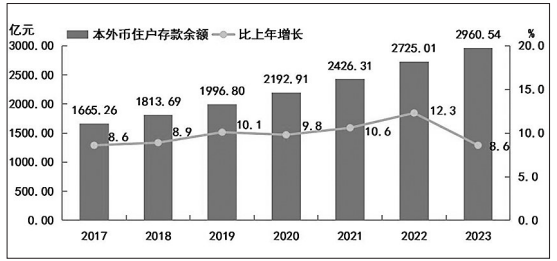
全年新签外商直接投资项目18个,比上年下降37.9%。

八、金融

年末全市金融机构本外币各项存款余额3911.92亿元,比上年末增6.1%。

表5 2023年末金融机构本外币存贷款及其增长速度

图8 2017-2023年本外币住户存款余额及增长速度

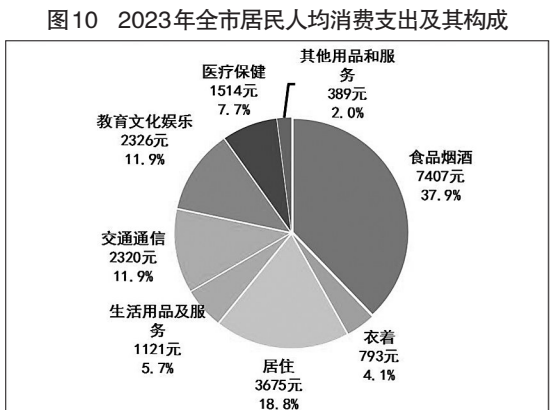


全年保费收入111.61亿元,比上年增长14.5%。其中,寿险业务保费收入47.24亿元,增长20.0%。

九、人民生活和社会保障

全年全市居民人均可支配收入29124元,比上年增长4.8%。

全年全市居民人均消费支出19544元,比上年增长4.3%。



年末全市参加城镇职工基本养老保险(含离退休)86.75万人,比上年增长1.8%。

全年全市养老、失业、工伤保险基金收入213.84亿元,比上年增长4.3%。

各类提供住宿的社会服务机构床位2.34万张。全市有各类社会福利院6所,集中供养孤老532人。

十、教育和科学技术

全市普通本专科招生2.44万人,比上年下降4.8%。

全年组织申报国家、省级各类科技项目204项。全年全市专利授权总量3329件。

十一、文化、旅游、卫生和体育

年末全市共有各类专业艺术表演团体20个,演出3125场次。