

2025年茂名市国民经济和社会发展统计公报

茂名市统计局 国家统计局茂名调查队

2026年5月23日

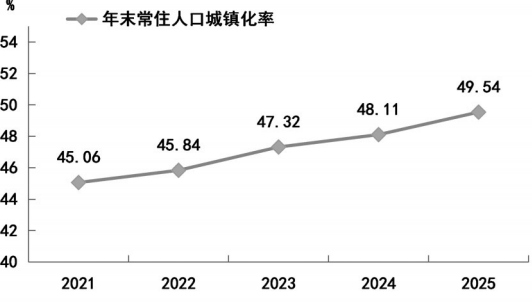
2025年,茂名坚持以习近平新时代中国特色社会主义思想为指导,坚决贯彻落实党中央、国务院和省委、省政府决策部署,按照市委、市政府具体部署要求,坚持稳中求进工作总基调,迎难而上、聚力攻坚、真抓实干,经济运行保持总体平稳,高质量发展取得新进展。

一、综合

根据广东省地区生产总值统一核算结果,2025年茂名实现地区生产总值(初步核算数)4106.40亿元,比上年增长3.6%。其中,第一产业增加值743.62亿元,增长3.7%;第二产业增加值1123.08亿元,增长3.2%;第三产业增加值2239.70亿元,增长3.7%。三次产业结构比重为18.1:27.3:54.5。人均地区生产总值65504元(按年平均汇率折算为9310.50美元),增长3.5%。

2025年末,全市常住人口626.46万人,其中城镇常住人口310.37万人,占常住人口比重(常住人口城镇化率)49.54%,比上年末提高1.43个百分点。全年出生人口5.46万人,出生率8.71‰;死亡人口5.04万人,死亡率8.04‰;自然增长人口0.42万人,自然增长率0.67‰。

图1 2021-2025年年末常住人口城镇化率



全年实现地方一般公共预算收入186.64亿元,比上年增长5.4%。其中,税收收入93.64亿元,增长3.2%。全年完成地方一般公共预算支出531.04亿元,与上年持平。其中,教育支出148.99亿元,增长3.1%;社会保障和就业支出100.57亿元,增长3.8%;卫生健康支出67.35亿元,增长9.7%。民生类支出445.81亿元,下降0.4%,占一般公共预算支出比重84.0%。

全年城镇新增就业5.03万人,失业人员再就业2.91万人,就业困难人员实现就业0.27万人。促进创业人数2698人。

全年新登记市场主体8.35万户,比上年增长21.3%。其中新登记企业1.60万户,新登记个体工商户6.73万户。年末各类市场主体53.91万户,增长6.8%。其中企业10.04万户,个体工商户43.22万户,农民专业合作社0.65万户。

全年居民消费价格比上年下降1.1%。分类别看,食品烟酒类价格下降1.3%,衣着类价格下降0.8%,居住类价格下降1.3%,生活用品及服务类价格上涨1.3%,交通和通信类价格下降2.6%,教育文化和娱乐类价格下降2.1%,医疗保健类价格上涨0.5%,其他用品和服务类价格上涨5.9%。

图2 2025年居民消费价格月度环比、累计涨跌幅度

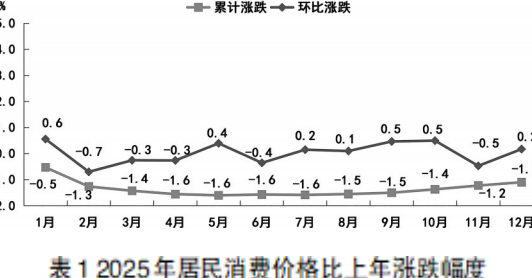


表1 2025年居民消费价格比上年涨跌幅度

Table with 3 columns: Index, Price Index (Year=100), and Year-over-year Change (%)

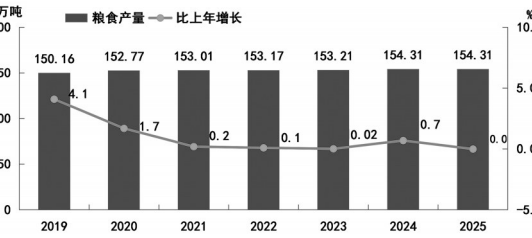
二、农业

全年完成农林牧渔业总产值1194.25亿元,比上年增长4.1%。分行业看,农业(种植业)增长4.0%,林业增长8.4%,牧业增长0.2%,渔业增长2.6%,农林牧渔专业及辅助活动增长22.3%。

全年粮食作物播种面积376.45万亩,比上年下降0.02%;甘蔗种植面积11.83万亩,增长4.6%;花生种植面积70.08万亩,增长0.3%;蔬菜种植面积210.73万亩,增长3.4%;园林水果面积370.22万亩,增长0.2%;中草药收获面积33.65万亩,增长2.7%。

全年粮食产量154.31万吨,与上年持平;甘蔗产量56.62万吨,下降1.5%;花生产量16.63万吨,增长0.7%;蔬菜产量433.68万吨,增长4.4%;园林水果总产量523.62万吨,增长6.3%。其中,香蕉产量197.68万吨,增长1.4%;荔枝产量62.23万吨,增长23.9%;龙眼产量64.47万吨,增长9.6%;李子产量38.74万吨,增长7.2%;中草药材产量11.93万吨,增长1.1%。

图3 2019-2025年粮食产量及增长速度



全年猪牛羊禽肉总产量77.08万吨,比上年增长2.2%。其中,猪肉产量52.93万吨,增长6.1%;禽肉产量23.76万吨,下降5.0%。年末生猪存栏324.21万头,增长6.6%;全年生猪出栏661.66万头,增长5.9%。家禽出栏1.73亿只,下降4.7%。

全年水产品产量100.34万吨,比上年增长3.6%。其中海水产品60.62万吨,增长1.5%;淡水产品39.72万吨,增长7.0%,其中罗非鱼产量30.70万吨,增长9.8%。全年木材产量54.41万立方米,比上年增长10.6%。

三、工业和建筑业

全年全部工业增加值比上年增长2.9%。规模以上工业增加值增长1.2%。分经济类型看,股份制企业增加值增长1.3%,外商及港澳台商投资企业增长0.7%,国有控股企业增长1.2%;分企业规模看,大型企业增长2.0%,中型企业下降5.3%,小微企业增长4.2%;分门类看,采矿业增加值增长19.5%,制造业增长1.9%,电力、热力、燃气及水生产和供应业下降6.2%;分行业看,农副食品加工业增长2.0%,石油加工业增长0.6%,化学原料及化学制品制造业增长4.8%,非金属矿物制品业增长8.1%,医药制造业下降5.1%。规模以上工业全年全员劳动生产率67.18万元/人年,产品销售率97.87%。

全年规模以上先进制造业增加值比上年增长2.0%。其中,高端电子信息制造业增长92.7%,先进装备制造制造业增长16.7%,新材料制造业下降3.8%,先进轻纺制造业下降1.6%。规模以上高技术制造业增加值比上年增长28.1%。其中,电子及通信设备制造业增长72.5%,计算机及办公设备制造业增长14.4%,医疗仪器设备及仪器仪表制造业增长4.7%。

全年规模以上工业实现利润总额25.40亿元,比上年下降49.2%。全年规模以上工业企业每百元营业收入中的成本为88.75元,营业收入利润率为1.06%。

表2 2025年全市规模以上工业主要产品产量及其增长速度

Table with 4 columns: Product Name, Unit, Output, and Year-over-year Change (%)

全年全社会建筑业增加值419.19亿元,比上年增长4.0%。全年有总承包或专业承包资质的建筑业企业505个,增长2.9%,完成建筑业总产值1303.25亿元。实现利润总额14.35亿元,利税总额49.41亿元。

四、服务业

全年批发和零售业增加值591.02亿元,比上年增长3.5%;交通运输、仓储和邮政业增加值102.52亿元,增长0.1%;住宿和餐饮业增加值87.18亿元,增长2.6%;金融业增加值137.61亿元,增长2.8%;房地产业增加值252.42亿元,增长2.6%;现代服务业增加值1060.96亿元,增长3.5%。

全年规模以上服务业企业实现营业收入208.11亿元,比上年下降9.7%;利润总额18.24亿元,下降5.5%。其中,信息传输、软件和信息技术服务业营业收入增长0.2%,卫生和社会工作下降5.9%,租赁和商务服务业下降21.5%,交通运输、仓储和邮政业下降2.3%,科学研究和技术服务业下降19.2%,水利、环境和公共设施管理业增长10.9%。

全年公路货运量12517万吨,比上年增长2.0%,货物周转量170.48亿吨公里,下降2.9%;水路货运量633万吨,下降2.2%,货物周转量71.74亿吨公里,下降1.5%。港口货物吞吐量3949万吨,增长17.3%。其中,外贸货物吞吐量2483万吨,增长45.3%,内贸货物吞吐量1466万吨,下降11.5%。

全年公路客运量867万人,增长1.8%,旅客周转量14.59亿人公里,增长10.0%;水路客运量2.5万人,下降70.2%,水路旅客周转量39.8万人公里,下降72.5%。

全年铁路客运量818.85万人,下降0.5%,其中高铁(动车)客运量752.95万人,增长5.4%。

年末公路通车里程1.98万公里,其中高速公路里程530公里。年末全市民用汽车保有量112.09万辆,比上年末增长2.9%,其中私人汽车106.07万辆,增长3.0%。民用轿车保有量101.46万辆,增长3.0%,其中私人轿车98.60万辆,增长3.2%。

全年邮政业务总量31.03亿元,增长15.1%;快递业务量2.03亿件,增长23.3%;快递业务收入19.22亿元,增长16.7%;电信业务总量50.98亿元,增长6.7%。年末电话总用户692.73万户,增长2.2%。其中,固定电话用户39.31万户,下降4.6%;移动电话用户653.42万户,增长2.6%。年末5G用户457.11万户,增长12.3%,占移动电话用户比重70.0%。年末移动互联网用户536.53万户,下降2.3%。

五、固定资产投资

全年固定资产投资比上年增长2.8%。分产业看,第一产业投资下降26.1%;第二产业投资增长19.0%;第三产业投资下降12.6%。工业投资增长19.0%。基础设施投资下降5.8%,其中道路运输业投资增长9.3%,电力热力生产和供应业投资下降3.9%。

全年房地产开发投资173.72亿元,比上年下降13.4%。按用途分,商品住宅开发投资135.84亿元,下降9.9%;办公楼投资2.27亿元,增长65.4%;商业营业用房投资17.4亿元,下降27.0%。

全年商品房销售面积297.61万平方米,同比持平;其中,商品住宅销售面积238.58万平方米,下降8.3%。

六、国内贸易

全年社会消费品零售总额1557.24亿元,比上年增长1.0%。按经营地分,城镇消费品零售额1231.82亿元,增长1.1%;乡村消费品零售额325.19亿元,增长0.5%。按消费类型分,商品零售1385.78亿元,增长1.1%;餐饮收入171.70亿元,增长0.6%。

在限额以上批发和零售业商品零售额中,粮油、食品、饮料、烟酒类比上年增长11.3%,服装、鞋帽、针纺织品类下降29.2%,化妆品类下降8.2%,金银珠宝类下降14.8%,日用品类下降4.0%,体育、娱乐用品类下降24.6%,书报杂志类下降16.4%,家用电器和音像器材类

增长21.0%,中西药品类增长1.7%,文化办公用品类下降10.1%,家具类下降11.7%,通讯器材类增长163.6%,石油及制品类下降8.2%,建筑及装潢材料类下降43.8%,汽车类下降11.6%。

七、对外经济

全年进出口总额175.27亿元,比上年增长2.1%。其中,出口52.65亿元,下降8.0%;进口122.62亿元,增长7.2%。

表3 2025年进出口总额及其增长速度

Table with 3 columns: Indicator, Absolute Value (亿元), and Year-over-year Change (%)

表4 2025年主要国家和地区进出口总额及其增长速度

Table with 4 columns: Country/Region, Export Value (亿元), Export Change (%), Import Value (亿元), Import Change (%)

全年新签外商直接投资项目42个,比上年增长20.0%;合同外资金额0.13亿美元,下降99.8%。实际利用外资金额0.49亿美元,下降41.9%。

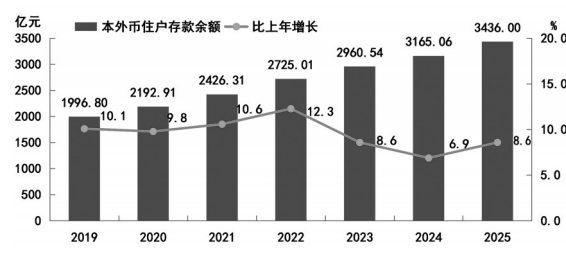
八、金融

年末全市金融机构本外币各项存款余额4437.72亿元,比上年末增长4.2%;各项贷款余额2957.05亿元,增长5.1%。年末全市农商银行本外币各项存款余额1053.25亿元,增长4.1%;各项贷款余额610.92亿元,增长4.9%。银行业金融机构本年利润(税后)18.60亿元,同比下降34.2%。年末银行业金融机构不良贷款率为1.72%,比上年提高0.09个百分点。

表5 2025年末金融机构本外币存款贷款及其增长速度

Table with 3 columns: Indicator, Absolute Value (亿元), and Year-over-year Change (%)

图4 2019-2025年本外币住户存款余额及其增长速度



全年保费收入116.53亿元,比上年增长3.2%。其中,寿险业务保费收入56.90亿元,增长12.3%;财产险业务保费收入34.85亿元,增长1.7%;健康险和意外伤害险业务保费收入24.78亿元,下降11.6%。全年共支付各项赔款和给付53.99亿元,增长3.2%。其中,寿险业务赔付支出20.01亿元,增长1.4%;财产险业务赔付支出22.03亿元,增长0.2%;健康险和意外伤害险赔付支出11.94亿元,下降8.2%。

九、人民生活和社会保障

全年全市居民人均可支配收入32091元,比上年增长5.1%。按常住地分,城镇居民人均可支配收入38070元,同比增长3.9%;农村居民人均可支配收入26547元,同比增长6.0%。城乡居民收入比由2024年的1.46缩小为1.43。

全年全市居民人均消费支出21312元,比上年增长4.3%。按常住地分,城镇居民人均消费支出22880元,同比增长3.2%;农村居民人均消费支出19858元,同比增长5.3%。全市居民恩格尔系数为37.4%,比上年降低0.2个百分点;其中城镇为36.2%,比上年降低0.3个百分点;农村为38.6%,比上年降低0.2个百分点。全市城镇居民人均住房建筑面积45.12平方米;农村居民人均住房建筑面积63.25平方米。

图5 2019-2025年全市居民人均可支配收入及其增长速度

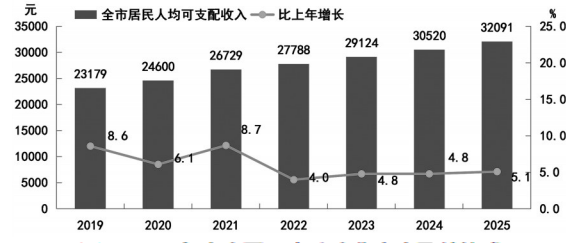
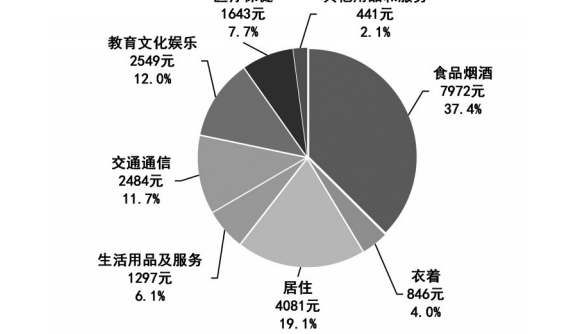


图6 2025年全市居民人均消费支出及其构成



年末全市参加城镇职工基本养老保险(含离退休)91.83万人,比上年增长4.3%。参加城乡居民基本养老保险人数264.06万人,下降4.6%。参加城镇职工基本医疗保险66.97万人,增长3.1%。参加城乡居民基本医疗保险550.93万人,下降1.9%。参加工伤保险49.68万人,增长11.9%。参加失业保险39.16万人,增长4.8%。参加生育保险42.74万人,增长2.0%。

全年全市养老、失业、工伤保险基金收入243.80亿元,比上年增长9.1%;年末累计结余71.97亿元,增长2.1%。全年全市基本医疗保险和生育保险统筹基金收入90.90亿元,下降0.3%;年末累计结余87.41亿元,增长4.2%。年末城市低保人数10.51万人,农村低保人数9.58万人。全年城镇职工领取失业保险金人数6567人。

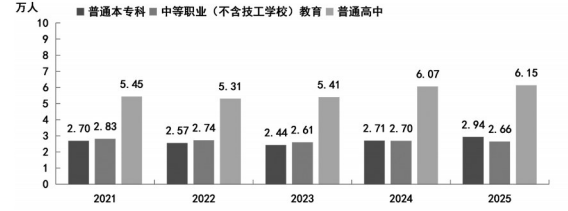
各类提供住宿的社会服务机构床位1.20万张。全市有各类社会福利院6所,集中供养孤儿466人;敬老院19所,集中供养老人783人。农村特困供养对象2.21万人,农村特困集中和分散供养水平都达到年人均13212元。全市养老床位1.10万张,其中民办养老机构拥有床位0.80万张。全市共发行销售福利彩票4.33亿元,筹集福利彩票公益金0.46亿元。

十、教育和科学技术

全市普通本专科招生2.94万人,比上年增长8.7%;在校学生8.30万人,增长4.3%;毕业生2.34万人,下降9.4%。成人本专科招生0.44万人,下降12.6%;在校学生1.58万人,下降3.3%;毕业生0.60万人,下降23.2%。中等职业(不含技工学校)教育招生2.66万人,增长0.01%;在校学生7.02万人,下降1.0%;毕业生2.25万人,增长0.4%。技工学校招生1.89万人,增长11.3%;在校学生4.40万人,增长4.3%;毕业生1.25万人,增长9.7%。

普通高中招生6.15万人,比上年增长1.3%;在校学生17.36万人,增长4.0%,毕业生5.25万人,下降2.7%;普通初中招生12.93万人,增长6.1%,在校学生36.85万人,增长3.5%,毕业生11.65万人,增长5.9%;小学招生9.13万人,下降11.7%,在校学生65.08万人,下降5.5%,毕业生12.89万人,增长6.8%;学前教育招生7.35万人,下降12.4%,在校学生23.83万人,下降8.7%,毕业生12.22万人,下降4.8%;特殊教育学校招生463人,下降12.0%,在校学生2389人,增长0.8%,毕业生503人,下降16.2%。

图7 2021-2025年各类教育招生人数



全年组织申报国家、省级各类科技项目171项。全年全市专利授权总量2241件,其中发明专利授权量309件,增长24.1%。全年《专利合作条约》(PCT)国际专利申请量11件。全年有效发明专利1664件,增长13.9%。全年经各级科技行政部门登记技术合同56项,技术合同成交额1.59亿元。全市高新技术企业202家。

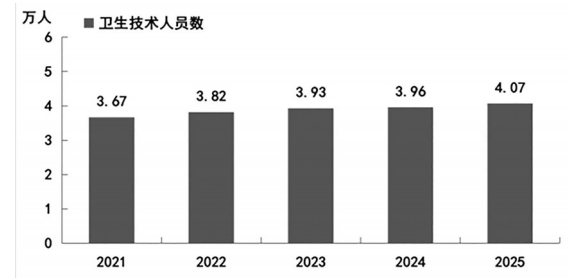
十一、文化旅游、卫生健康和体育

年末全市共有各类专业艺术表演团体111个,演出3645场次;群众艺术馆、文化馆7个,组织文艺表演活动493次;博物馆9个;文化站112个。全市共有县级以上公共图书馆6个,总藏量430.53万册(件),其中图书353.55万册。全年读者总流通人次382.06万人次。全市现有广播电视台5座,中波发射台1座,调频转播发射台1座,电视转播发射台1座,有线广播电视总用户数33.01万户,广播和电视人口综合覆盖率均达到100%。

全年全市接待游客1899.3万人次,比上年增长8.4%,其中过夜游客751万人次,增长3.4%。旅游总收入201.8亿元,增长6.6%,入境旅游收入4.4亿元,增长79.9%。

年末全市共有各类医疗卫生机构4120个(含村卫生室),比上年增加155个,其中,医院77个,卫生院99个,社区卫生服务机构62个,妇幼保健机构6个,专科医院防治机构7个,疾病预防控制中心6个,村卫生室2963个,无卫生监督机构。拥有各类卫生技术人员4.07万人,比上年增加2.7%;其中,执业(助理)医师1.57万人,注册护士1.84万人。拥有医疗床位3.91万张,其中医院2.34万张。全市乡镇卫生院拥有卫生技术人员1.02万人,床位1.18万张。疾病预防控制中心拥有卫生技术人员569人。甲、乙类传染病发病数1.39万例,死亡98人,发病率222.27/10万,死亡率1.56/10万。农村自来水普及率99.54%,比上年提高0.09个百分点。

图8 2021-2025年卫生技术人员数



全市体育健儿在参加全省及以上体育比赛中,共获得金牌61枚、银牌60枚、铜牌113枚。其中,在全国体育比赛中,共获得金牌8枚、银牌11枚、铜牌7枚。

十二、资源、环境和应急管理

全年平均降水量1954.2毫米,增长8.2%。年末全市大型水库蓄水总量9.83亿立方米,增长27.0%。全年规模以上工业综合能源消费量1193.04万吨标准煤,比上年下降3.3%,单位工业增加值能耗下降4.4%。全社会用电量186.81亿千瓦时,增长6.1%。其中,工业用电量81.54亿千瓦时,增长5.1%。

全市16个水质监测断面中,I-II类水质的断面比例50.0%,III类水质的断面比例31.3%,IV类水质的断面比例18.7%,无V类和劣V类水质。全市近岸海域海水水质达到一类海水水质标准的海域面积占90.5%,二类海水占9.5%,无三类、四类和劣四类海水。(下转04版)